

Kapitel 2

Rongeuere / Laminektomie-Stanzen

InstruMed AG



07143/3mm gerade



07144/3mm aufgebogen



Schiesinger
Laminektomiezange,
gerieft



gerade Löffel
07145/2,5mm
07146/3mm
07147/4mm



aufgebogene Löffel
07148/2,5mm
07149/3mm
07150/4mm



abgebogene Löffel
07151/2,5mm
07152/3mm
07153/4mm



Besonders schwere Ausführung,
U.S. Modell.

Love-Gruenwald
Laminektomie-Zange
starkes Modell,
scharfe Löffel



gerade Löffel
07129/2mm
07130/3mm
07131/4mm
07132/5mm



aufgebogene Löffel
07133/2mm
07134/3mm
07135/4mm
07136/5mm



abgebogene Löffel
07137/2mm
07138/3mm
07139/4mm
07140/5mm



Caspar
scharfe Zange



07141/20cm
07142/28cm



Mathieu
Fremdkörperzange



gerader Löffel
07111/2,5mm
07112/3mm
07113/4mm



aufgebogene Löffel
07114/2,5mm
07115/3mm
07116/4mm



abgebogene Löffel
07117/2,5mm
07118/3mm
07119/4mm



gerade Löffel
07120/2,5mm
07121/3mm
07122/4mm



aufgebogene Löffel
07123/2,5mm
07124/3mm
07125/4mm



abgebogene Löffel
07126/2,5mm
07127/3mm
07128/4mm



Grüenwald
scharfe Zange



Grüenwald
scharfe Zange



Besonders schwere Ausführung.
U.S. Modell.

Schiesinger
Laminektomie-Zange
starkes Modell, gerieft



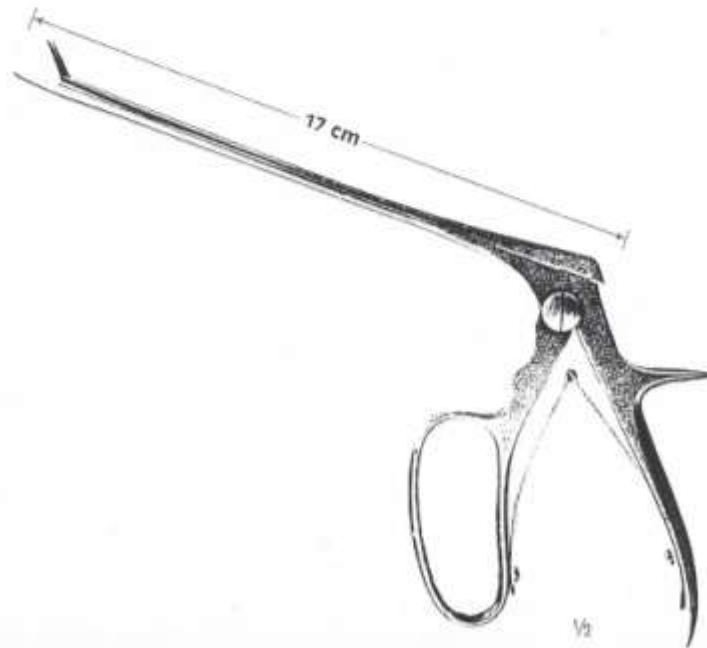
gerade Löffel
07157/2,5mm
07158/3mm
07159/4mm




aufgebogene Löffel
07160/2,5mm
07161/3mm
07162/4mm



abgebogene Löffel
07163/2,5mm
07164/3mm
07165/4mm



Ferris-Smith
Laminektomie-Zange,
scharfe Löffel



aufwärtsschneidend	abwärtsschneidend
18cm	18cm
07166/0,6mm	07167/1mmabw
07167/1mm	07167/1,5mmabw
07170/2mm	07170/2mmabw
07171/3mm	07171/3mmabw
07172/4mm	07172/4mmabw
07173/5mm	07173/5mmabw
20cm	20cm
07168/1mm	07168/1mmabw
07174/2mm	07174/2mmabw
07174/2,5mm	07175/3mmabw
07175/3mm	07176/4mmabw
07176/4mm	07177/5mmabw
07177/5mm	
07169/6mm	

Spurling-Kerrison
 Laminektomiestanze,



aufwärtsschneidend	abwärtsschneidend
18cm	18cm
07178/0,6mm	07179/1mmabw
07179/1mm	07182/2mmabw
07182/2mm	07183/3mmabw
07183/3mm	07184/4mmabw
07184/4mm	07185/5mmabw
07185/5mm	
07180/6mm	
20cm	20cm
07181/1mm	07181/1mmabw
07186/2mm	07186/2mmabw
07186/2,5mm	07186/2,5mmabw
07187/3mm	07187/3mmabw
07188/4mm	07188/4mmabw
07189/5mm	07189/5mmabw
07189/6mm	07189/6mmabw

Spurling-Kerrison
 Laminektomiestanze,

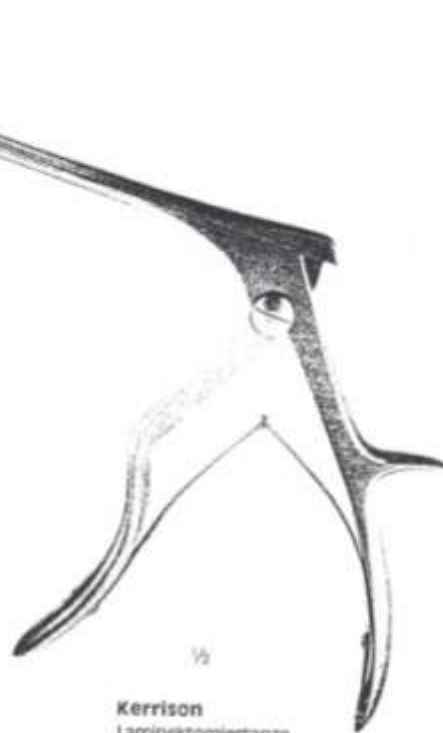
schräger Schnitt, 40°



KERRISON
aufwärtsschneidend
15cm
07190/3mm
07191/4mm
07192/5mm
07193/6mm

18cm
07194/3mm
07195/4mm
07196/5mm
07197/6mm

20cm
07198/3mm
07199/4mm
07200/5mm
07201/6mm



Kerrison
Laminektomiestanze,
aufwärtsschneidend



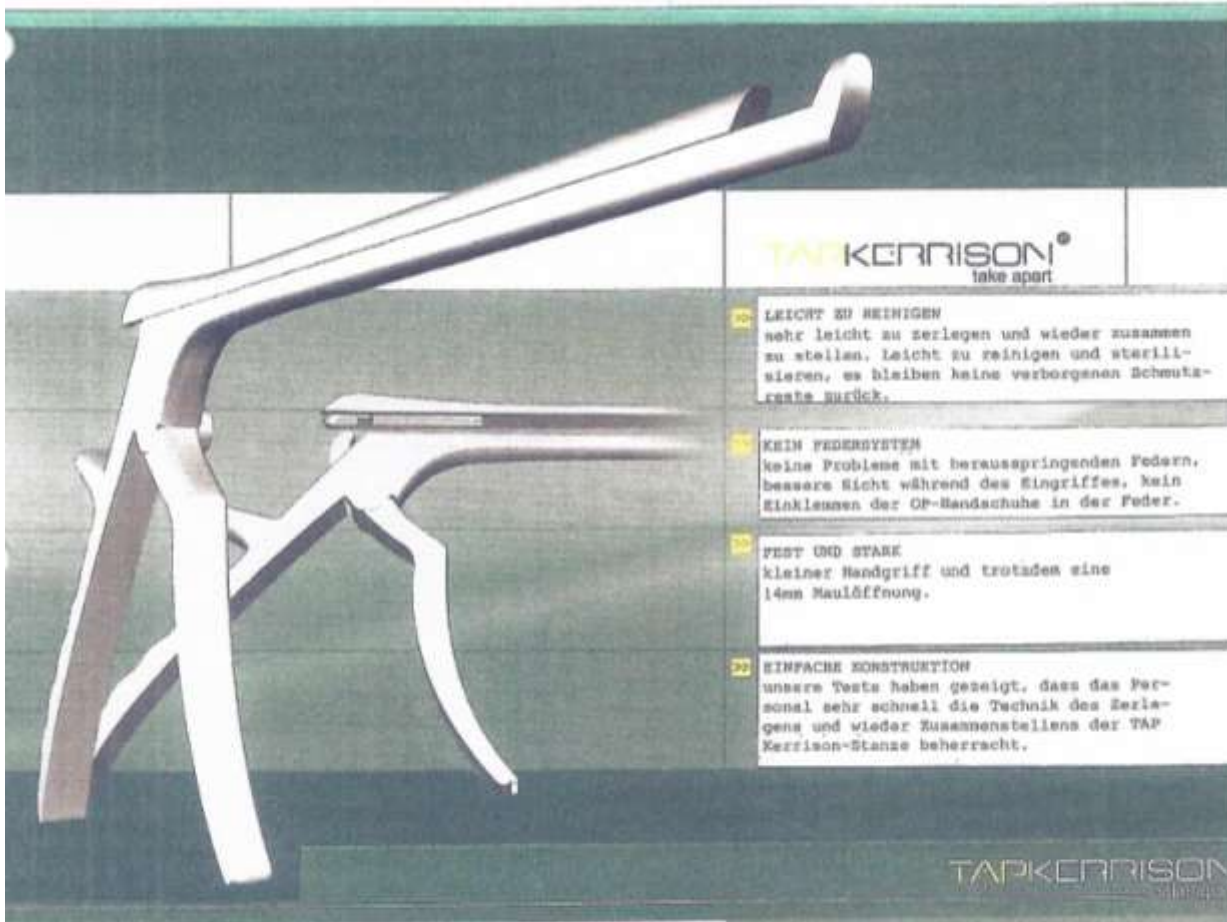
KERRISON
aufwärtsschneidend
15cm
07202/3mm
07203/4mm
07204/5mm
07205/6mm

18cm
07206/3mm
07207/4mm
07208/5mm
07209/6mm

20cm
07210/3mm
07211/4mm
07212/5mm
07213/6mm




Kerrison
Laminektomiestanze,
aufwärtsschneidend,
schräger Schnitt, 40°



TAP KERRISON® take apart

- 10 LEICHT ZU REINIGEN
sehr leicht zu zerlegen und wieder zusammen zu stellen. Leicht zu reinigen und sterilisieren, es bleiben keine verborgenen Schutzreste zurück.
- 11 KEIN FEDERSYSTEM
keine Probleme mit herauspringenden Federn, besseres Sicht während des Eingriffes, kein Einklemmen der OP-Handschuhe in der Feder.
- 12 FEST UND STARK
kleiner Handgriff und trotzdem eine 14mm Maulöffnung.
- 22 EINFACHE KONSTRUKTION
unsere Tests haben gezeigt, dass das Personal sehr schnell die Technik des Zerlegens und wieder Zusammenstellens der TAP Kerrison-Stanze beherrscht.

TAP KERRISON® take apart



TAP Kerrison Stansen können in nur wenigen Sekunden zerlegt werden. Die neue Technik löst alle bekannten Reinigungsprobleme der normalen Kerrison Stansen.

a Drücken Sie den Knopf am Handgriff wie auf der Abbildung "a" gezeigt.

b Nun kann der vordere Handgriffteil nach unten gezogen werden.

c Den oberen Schaftteil nach hinten und nach oben schieben und abnehmen. Die Stanze ist zerlegt und bereit zur Reinigung.

Die TAP Kerrison Stansen werden in der umgekehrten Reihenfolge wieder zusammengesetzt.

